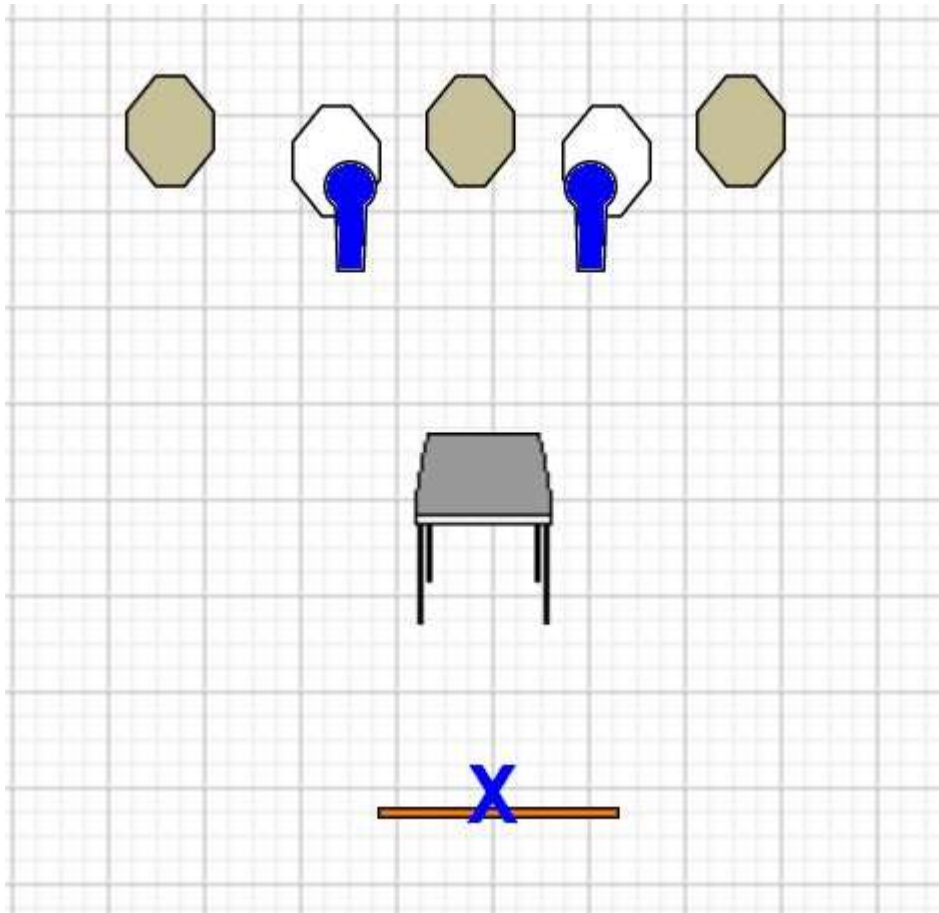
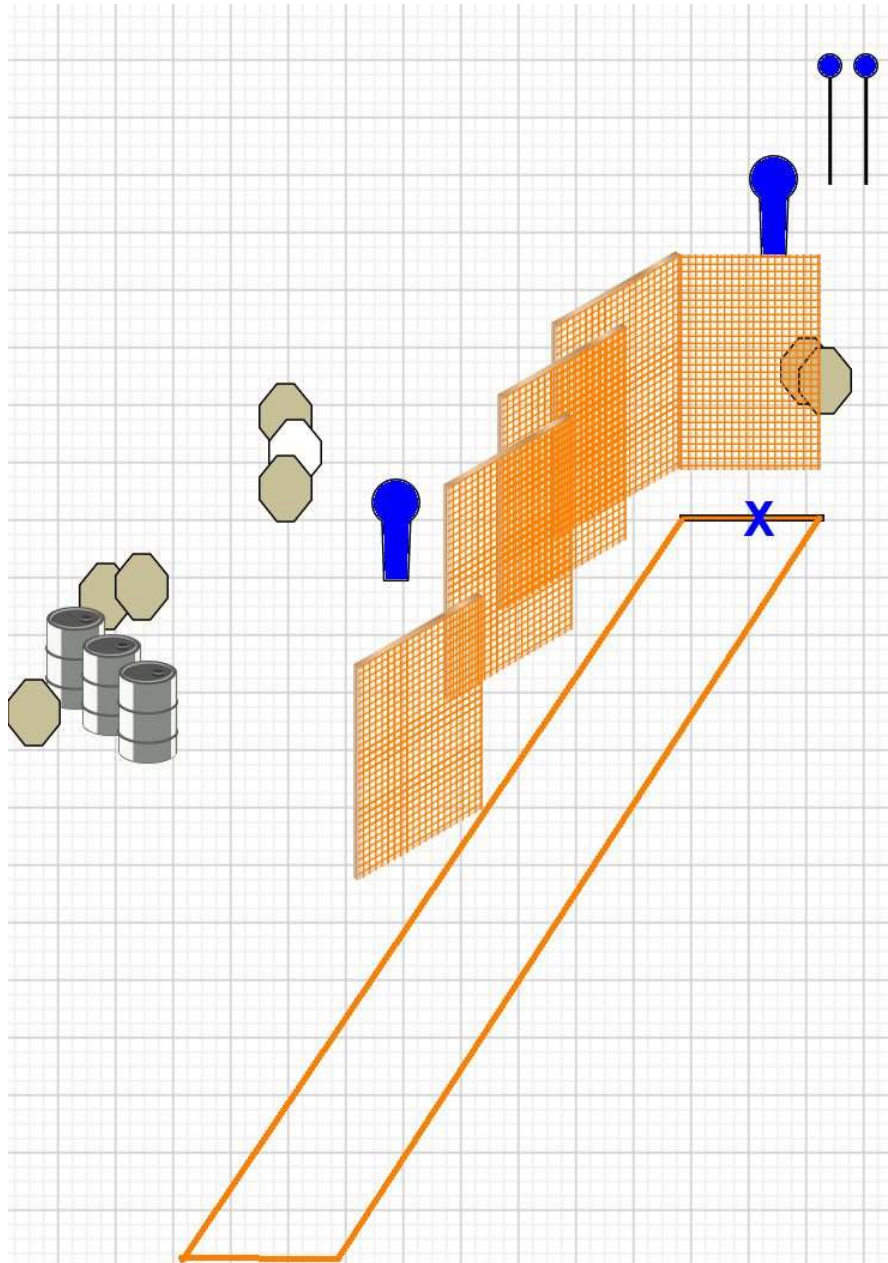


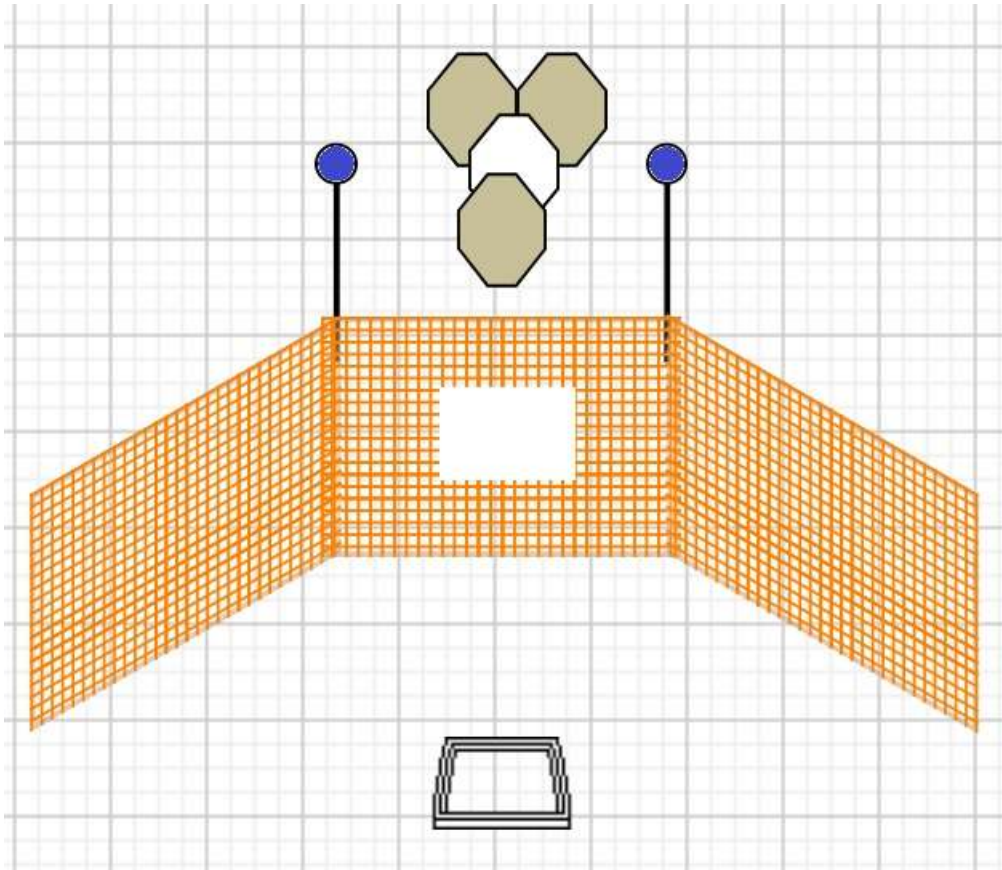
Numer toru	1 – „DŁUGI”
Cele	15 tarcz IPSC, 2 płytki IPSC, 6 tarcz no-shoot
Liczba punktowanych trafień	32
Pozycja startowa	stojąc, piętami dotykając markerów
Kondycja broni	załadowana, przeładowana, w kaburze
Sygnal startowy	dźwiękowy
Procedura	Po sygnale startowym ostrzelać cele. Kąty bezpieczeństwa zawężone: - 0 stopni w prawo - 90 stopni w lewo - góra kulochwytu



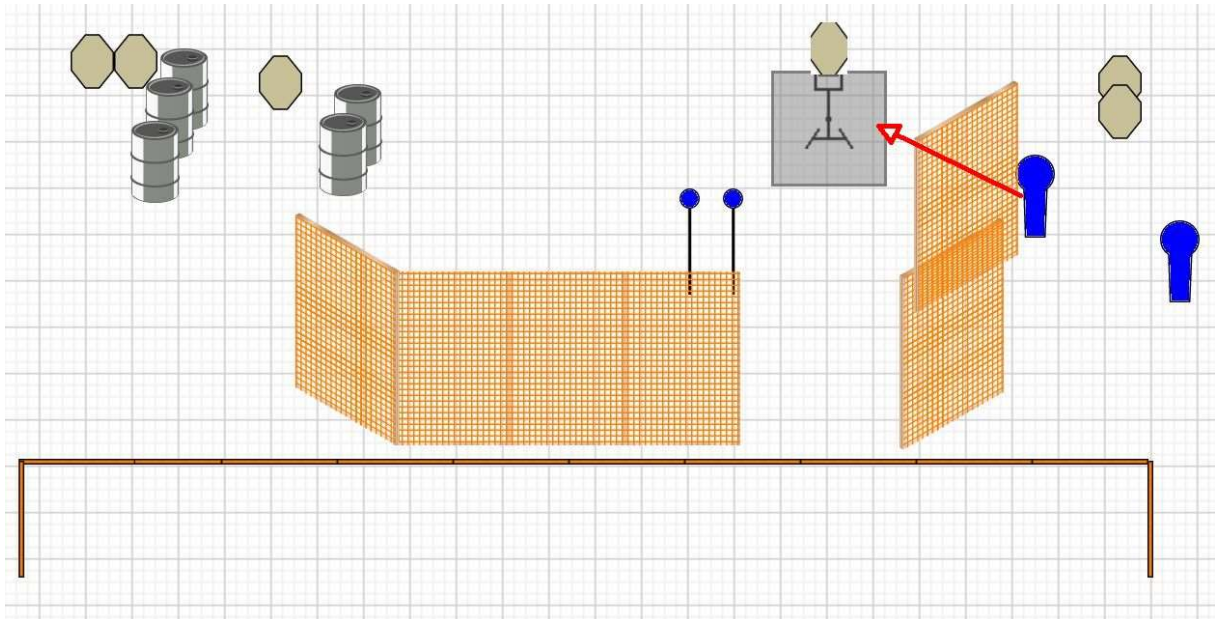
Numer toru	2 – „STOLIK”
Cele	3 tarcze IPSC, 2 mini popery IPSC, 2 tarcze no-shoot
Liczba punktowanych trafień	8
Pozycja startowa	stojąc, piętami dotykając markerów
Kondycja broni	rozładowana, broń oraz magazynki na stole
Sygnal startowy	dźwiękowy
Procedura	Po sygnale startowym ostrzelać cele. Kąty bezpieczeństwa zawężone: - 45 stopni w prawo - 45 stopni w lewo - góra kulochwyty



Numer toru	3 – „COFANIE”
Cele	7 tarcz IPSC, 2 popery IPSC, 2 płytki IPSC, 1 tarcza no-shoot
Liczba punktowanych trafień	18
Pozycja startowa	stojąc, palcami dotykając markerów
Kondycja broni	załadowana, przeładowana, w kaburze
Sygnal startowy	dźwiękowy
Procedura	Po sygnale startowym ostrzelać cele. Kąty bezpieczeństwa zawężone: - 45 stopni w prawo - 90 stopni w lewo - góra kulochwytu UWAGA: Tory 3 i 4 tworzą tzw. „hot-range” – zawodnik już na starcie musi być wyposażony w odpowiednią liczbę załadowanych magazynków, wystarczającą do ostrzelania obu torów.



Numer toru	4 – „OKIENKO”
Cele	3 tarcze IPSC, 2 płytki IPSC, 1 tarcza no-shoot
Liczba punktowanych trafień	8
Pozycja startowa	stojąc w wyznaczonym obszarze
Kondycja broni	podpięty magazynek, pusta komora nabojowa, w kaburze
Sygnal startowy	dźwiękowy
Procedura	<p>Po sygnale startowym ostrzelać cele. Kąty bezpieczeństwa zawężone:</p> <ul style="list-style-type: none"> - 45 stopni w prawo - 45 stopni w lewo - góra kulochwytu <p>UWAGA: Tory 3 i 4 tworzą tzw. „hot-range” – zawodnik już na starcie musi być wyposażony w odpowiednią liczbę załadowanych magazynków, wystarczającą do ostrzelania obu torów.</p>



Numer toru	5 – „KIWAK”
Cele	6 tarcz IPSC, 2 popery IPSC, 2 płytki IPSC
Liczba punktowanych trafień	16
Pozycja startowa	stojąc w wyznaczony obszarze
Kondycja broni	załadowana, przeładowana, w kaburze
Sygnal startowy	dźwiękowy
Procedura	Po sygnale startowym ostrzelać cele. Zaznaczony poper uruchamia kiwak. Tarcza pozostaje widoczna po zatrzymaniu kiwaka. Kąty bezpieczeństwa: - 90 stopni w prawo - 90 stopni w lewo - góra kulochwytu